User Manual · English

Package Content

1. GRone Case x 1
2. User Manual x 1
3. Accessories Bag x 1:
   a. Motherboard / Add-on Card Screw x 9
   b. Motherboard Standoff x 9
   c. Power Supply Screw x 4
   d. Power Connector for the Fan (Split convert to 4pin)x 2
   e. Black Cable Tie x 4
   f. 2.5" HDD Screw x 8
   g. ODD Screw x 3
   h. Fan Screw x 2

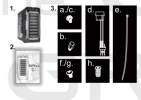

Case Structure

1 Power Button
2 LED HDD Indicator
3 Reset Button
4 USB 2.0 Port
5 Audio Ports (Headphone and Microphone)
6 USB 3.0 Port
7 Fan Speed Controller
8 Switch LED Connector
9 5.25" Drive Bay Cover
9 One-Touch Front Bezel Filter
10 SATA HDD/SSD S2-Swap Dock
11 Top Cover Venting Hole
12 Mesh Panel
13 Clear Side Panel
14 External 5.25" Drive Bay:
Internal 3.5"/2.5" Drive Bay:
15 1S-1 3.5"/2.5" x 5 HDD Cage
1S-2 3.5"/2.5" x 3 HDD Cage
16 Tool-Free Mounting Clip for 5.25" Devices
17 3.5"/2.5" HDD Hole
16 120/140mm Red LED Front Fan
19 120/140mm Red LED HDD Fan
20 Cable Management Area
21 Quick CPU Cooler Installation Cutout Hole
22 Motherboard Mounting Area
23 120/140mm Top Fan Mounting Area
24 120/140mm Rear Fan Mounting Area
25 PCI-E / PCI / AGP Expansion Slot
26 Power Supply Mounting Area
27 PSU Dust-free Mesh
28 Bottom Fan Air Filter
29 120/140mm Bottom Fan Mounting Area
30 I/O area
31 Water-Cooling Hole
32 120/140mm Side Fan Mounting Area

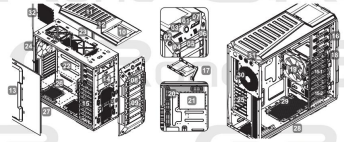

Specifications

Case Size	Full Tower Chassis
Material	0.8mm SECC Steel
Drive Bays	• External 5.25" x 3 • Internal 3.5" x 8 or 2.5" x 8
M/B Form Factor	E-ATX (12" x 13") / ATX / Micro-ATX
Power Supply	ATX 12V, PSII Size and EPS
I/O Expansion Slots	PCI-E / PCI / AGP Slot x 8 (Supports up to 365mm)
Front Ports	• USB 3.0 x 2 (Internal Connector) • USB 2.0 x 2 • HDA(AC'97 Audio, + Fan Speed Controller
Top Ports	• 3.5"/2.5" SATA HDD EZ-Swap x 1
Thermal Solution	Cooling Fan Supports up to Total 120mm or 140mm Fan x 10 (Different Regions May Carry Different Specification) • Front - Supports up to 120 or 140mm Red LED Fan x 2 • Rear - Supports up to 120 or 140mm Fan x 1 • Side - Supports up to 120 or 140mm Fan x 1 • Top - Supports up to 120 or 140mm Fan x 3 • Bottom - Supports up to 120 or 140mm Fan x 2 • HDD Cage - Supports 120 or 140mm Red LED HDD Fan x 1 Water-Cooling •Top - Supports Water-Cooling Radiator up to 360mm •Bottom - Supports Water-Cooling Radiator up to 240mm (Requires HDD Cage Must be Removed) • Rear - Water-Cooling Hole Ready
Dimensions (H x W x D)	562 x 245 x 593mm (22.1" x 9.6" x 23.4")

* Product specifications are subject to change without prior notice.

Notices and Warranty

- Notices

1.Please follow the user manual for installation.
2.While installing the computer components, please use the antistatic precautions to prevent ESD (electrostatic discharge) damage. It can cause injury to the installer and damage to the machine. Incorrect installation may burn the motherboard and other components.
3.To avoid any damages, please do not use product for any purpose other than its intended use.
4.Any modification may damage the product.
5.Please remove all internal devices before shipping or moving. (Including power supply, hard drive, CD-ROM, motherboard, CPU, etc.)

- Warranty

For more detailed warranty information, please visit the In Win retail website at www.inwin-style.com

* The actual product is subject to change without prior notice. In Win Development Inc. reserves the right to make final modifications.

Installation Guide (Please follow the related chapters to assemble)

1. Opening the Chassis

Parts Required: None

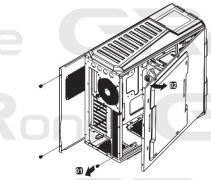

2. Power Supply Installation

Parts Required: PSU screws

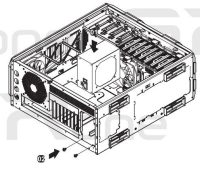

3. Motherboard Installation

Parts Required: Motherboard screws / Motherboard standoffs

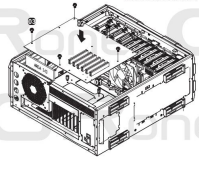

4. Add-On Card (PCI/AGP) Installation

Parts Required: None

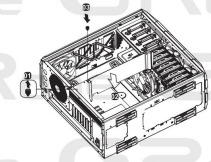

5. I/O Wires Installation

Parts Required: None

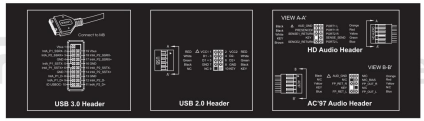

5. I/O Wires Installation

Parts Required: None

6. 5.25", 3.5" and 2.5" Drive Bays Installation

Parts Required: 2.5" HDD screws

6-1.ODD installation

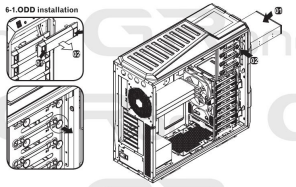

6. 5.25", 3.5" and 2.5" Drive Bays Installation

Parts Required: 2.5" HDD screws

6-2.HDD installation

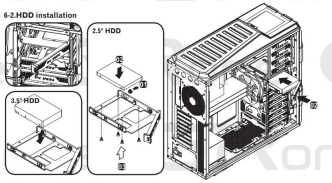

7. Thermal Solution System Installation (Optional)

Parts Required: Fan screws

* Different Regions May Carry Different Fan types, Fan Quantities and Specifications
* This Product Comes With Fan Speed Control. Please Refer to In-Wall EBH Fan Activates by 5V (Other Fans May Not be Supported by the Fan Speed Control)

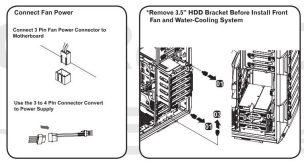

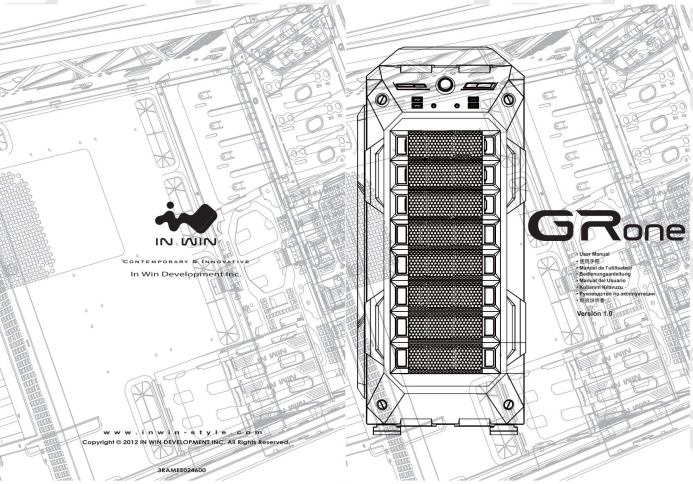

使用手冊 · 繁體中文

包裝內容

1. GRone 機殼 x 1
2. 使用手冊 x 1
3. 零件包 x 1:
   a. 主機板 / 介面卡固定螺絲 x 9
   b. 主機板固定墊腳 x 9
   c. 電源供應器固定螺絲 x 4
   d. 風扇電源轉接線（1分pin轉3大4pin）x 2
   e. 黑色束線帶 x 4
   f. 2.5" 硬碟螺絲 x 8
   g. 光碟機固定螺絲 x 3
   h. 風扇螺絲 x 2

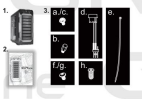

機體結構

1 電源開關
2 硬碟指示燈
3 重開機鍵
4 USB2.0埠
5 音源埠 (耳機和麥克風)
6 USB 3.0 埠
7 風扇轉速控制開關
8 5.25" 磁碟機面板
9 快拆式面板濾網
10 SATA 硬碟 (抽換硬碟座)反插座
11 上蓋通風孔
12 網狀開孔
13 透明側板
14 外露式 5.25" 磁碟機：
內建式 3.5"/2.5" 磁碟機：
15 1S-1 3.5"/2.5" x 5 硬碟架
1S-2 3.5"/2.5" x 3 硬碟架
16 5.25" 磁碟機免工具扣具
17 3.5"/2.5" 磁碟機孔洞
18 120mm/140mm紅光LED風扇
19 120mm/140mm 紅光LED硬碟風扇
20 線束區
21 CPU 散熱器快速安裝孔
22 主機板安裝區
23 120mm/140mm上風扇
24 120mm/140mm後風扇
25 介面卡 (PCI-E / PCI / AGP) 擴充槽
26 電源供應器安裝區
27 電源供應器防塵濾網
28 下風扇防塵濾網
29 120mm/140mm下風扇安裝區
30 輸出/入區
31 水冷孔
32 120mm/140mm側風扇安裝區

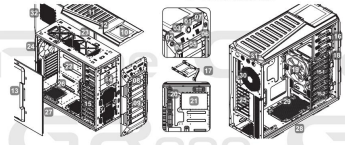

規格

機殼型式	直立式大型機殼 (Full Tower)
材質	0.8 0mm 鋼板鍍鋅鋼板
磁碟機	• 外露式 5.25" x 3 • 內置式 3.5" x 8 or 2.5" x 8
主機板規格	E-ATX (12" x 13") / ATX / Micro-ATX
電源供應器	適用 ATX 12V, PSII 和 EPS 規格
介面卡擴充槽	PCI-E / PCI / AGP 擴充槽 x 8 (最長可達 365mm)
前置輸出/入埠	• USB 3.0 x 2 (內接式) • USB 2.0 x 2 • HDA(AC97 Audio + 風扇轉速控制開關
上置輸出/入埠	• 3.5"/2.5" SATA HDD熱插拔 x 1
散熱系統	風扇 總計支援 120mm or 140mm 風扇 x 10 (視當地出貨規格而定) • 前 - 最多支援 120mm or 140mm 紅光LED風扇 x 2 • 後 - 最多支援 120mm or 140mm 風扇 x 1 • 側 - 最多支援 120mm or 140mm 風扇 x 1 • 上 - 最多支援 120mm or 140mm 風扇 x 3 • 下 - 最多支援 120mm or 140mm 風扇 x 2 • 硬碟架 - 最多支援 120mm or 140mm 紅光LED HDD風扇 x 1 水冷 • 上 - 支援 360mm 水冷排 • 下 - 支援 240mm 水冷排 • 後 - 預留水冷孔
尺寸 (H x W x D)	562 x 245 x 593mm (22.1" x 9.6" x 23.4")

* 產品規格有有變更，恕不另行通知。

注意事項和保固範圍

- 注意事項

1.請確實遵循本使用手冊之指示進行安裝。
2.安裝電源產品的過程中，請戴上靜電放電手套進行安裝，否則可能會導致人員及機殼的損害與損壞。請謹慎的操作安裝，避免將可能致主機板及其他零件損毀。
3.請勿將錯誤方法進行替換或取出元件之用途，以免導致本產品及電腦相關裝置損壞。
4.請勿將本產品交易使用，以免發生故障。
5.如需搬運，請先卸下機殼內所有裝置，包含電源供應器、硬碟、光碟機、主機板、散熱器等，以免造成本產品及電腦相關裝置損壞。

- 保固範圍

本產品之保固範圍內同等相關資訊，請至這裏網址 www.inwin-style.com 查詢。

* 產品請以實際出貨內容為準，即興科技保留最終修改權利。

7. Thermal Solution System Installation (Optional)

Parts Required: Fan screws

7-1 Front / HDD Fan Installation

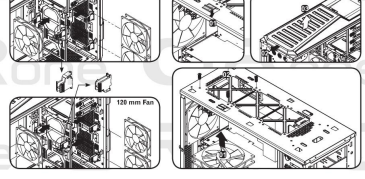

7-2 Top Fan Installation

7-3 Bottom Fan Installation

8. Cable Management

Parts Required: Cable Tie

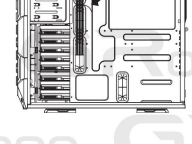

9. Completing Installation

Parts Required: None

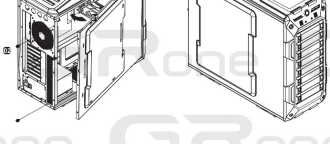

Manuel de l'utilisateur ·Français

Contenu de l'emballage

1. Boîtier GRone x 1
2. Manuel de l'utilisateur x 1
3. Sac accessoires x 1:
a. Vis carte mère & carte d'extension x 9
b. Support carte mère x 9
c. Vis d'alimentation x 4
d. Connecteur alimentation pour ventilateur (3 pin convert en 4 pin) x 2
e. Attache de câble noir x 4
f. Vis Disque dur 2.5" x 8 g. Vis ODD x 3
h. Vis de Ventilateur x 2

Structure du Boîtier

1. Touche alimentation
2. Indicateur de disque dur
3. Touche réinitialisation
4. Port USB 2.0
5. Port USB 3.0
6. Prise audio (écouteur et microphone)
7. Port USB 3.0
8. Contrôleur de vitesse de ventilateur
9. Couvercle baie lecteur 5.25"
10. Filtre de baiseu frontal One-Touch
11. Dock EZ-Swap de disque dur/disque SSD SATA
12. Trou de ventilation du couvercle supérieur
12. Panneau de maille
13. Panneau transparent
14. Baie pour lecteur externe 5.25" Baie de lecteur 3.5"/2.5" interne
15 15-1. Logement de disque dur 3.5"/2.5"x 5
15-2. Logement de disque dur 3.5"/2.5"x 3
16 Clip de montage sous outil pour périphériques de 5.25
17 Plateau de DD 3.5"/2.5"
18 Ventilateur Frontal LED Rouge 120/140mm
19 Ventilateur de disque dur LED 120/140mm
20 Zone d'arrangement de câble
21 Trou d'installation de refroidisseur de CPU mince
22 Zone montage de carte mère
23 Zone de montage de ventilateur supérieur de 120/140mm
24 Zone de montage de ventilateur arrière de 120/140mm
25 Fentes d'extension PCI-E / PCI / AGP
26 Zone de montage alimentation
27 Grillage anti-poussière PSU
28 Filtre d'air de ventilateur bas
29 120/140mm Bottom Fan Mounting Bracket Base de lecteur 3.5"/2.5" interne
30 Zone ODD
31 Orifices de refroidissement à l'eau
32 Zone de montage de ventilateur latéral de 120/140mm

Spécification

Taille du boîtier	Grand Tour
Matériaux	0.8mm acier SECC • Extérieur 5.25" x 3
Baies lecteur	• Interne 3.5" x 8 ou 2.5" x 8
Facteur de forme carte mère	E-ATX (12" x 13") / ATX / Micro-ATX
Alimentation	ATX 12V, PSII et EPS
Connecteurs d'extension I/O	Connecteur d'extension PCI-E/PCI/AGP x 8 (Supporte jusqu'à 365mm)
Ports Externes	• USB 3.0 x 2 (Connecteur interne) • USB 2.0 x 2 • HDMI/ DP Audio • Contrôleur de Vitesse de Ventilateur
Ports Supérieurs	Disque dur SATA 3.5"/2.5" EZ-Swap x 1
Solution thermique	**Ventilateur de Refroidissement** Supporte Ventilateur de 120mm ou 140mm x 10 (Les Spécifications Peuvent Être Différentes Selon Les Régions Spécifiques) • Frontale - Supporte Ventilateur LED Rouge jusqu'à120 ou 140mm x 2 • Arrière – Supporte Ventilateur jusqu'à120 ou 140mm x 1 • Latéral - Supporte Ventilateur jusqu'à120 ou 140mm x 1 • Supérieur - Supporte Ventilateur jusqu'à120 ou 140mm x 3 • Bas - Supporte Ventilateur jusqu'à 120 ou 140mm x 2 • Ventilateur de disque dur - Supporte Ventilateur LED Rouge jusqu'à120 ou 140mm x 1 **Refroidissement à l' eau** • Supérieur – Supporte Radiateur de Refroidissement à l'eau 240mm x 1 • Bas – Supporte Radiateur de Refroidissement à l'eau jusqu'à 240mm (Logement de disque dur bas doit être enlevé) • Arrière – Trou de Refroidissement à l'eau Prêt
Dimensions (Haut x Larg x Prof)	562 x 245 x 593mm (22.1" x 9.6" x 23.4")

Avis et Garantie

- Avis

1.Veuillez suivre les indications du manuel de l'utilisateur pour l'installation.
2.Pendant l'installation des composants de l'ordinateur, veuillez prendre des précautions antistatiques pour éviter les risques ESD (décharge electrostatique). Ceci peut causer des blessures à l'installateur et endommager l'appareil. Une installation incorrecte peut briller la carte mère et autres composants.
3.Pour éviter tout dommage, veuillez ne pas utiliser ce produit pour une utilisation autre que celle prévue.
4.Toute modification peut endommager le produit.
5.Veuillez enlever tous les dispositifs internes avant de déplacer ou transporter l'appareil. (Alimentation, disque dur, CD-ROM, carte mère, CPU, etc. inclus)

- Garantie

Pour plus d'informations détaillées sur la garantie, veuillez visiter le site Web de détail In Win à www.iwin-style.com

* Ce produit en cours est sujet à changement sans avis préalable. In Win Development Inc. se réserve le droit d'opérer des modifications finales.

Kullanım Kılavuzu ·Türkçe

Ambalaj İçeriği

1. GRone kasa x 1
2. Kullanım Kılavuzu x 1
3. Aksesuar çantası x 1:
a. Anakart / Ek kart vidası x 9
b. Ana kart bağlantıları x 9
c. Güç kaynağı vidaları x 4
d. Fan için, 3pin 4pin'e dönüştüren güç konektörü, x 2
e. Siyah kablo Bağ x 4
f. 2,5" HDD Vidası x 8 g. ODD Vidası x 3
h. Fan vidaları x 2

Kasa Yapısı

1. Güç Düğmesi
2. Sabit disk göstergesine ışığı
3. Yeniden Başlatma düğmesi
4. USB 2.0 bağlantı noktası
5. Ses Bağlantı Noktaları (Kulaklık ve Mikrofon)
6. USB 3.0 bağlantı noktası
7. Fan Hız Kumandası
8. 5.25" sürücü bölmesi kapakları
9. Tek dokunmalı On Bezel Filtresi
10. SATA HDD/SSD EZ-Swap Yuvası
11. Üst Kapak Havalandırma Izgarası
12. Ön Panel
13. Trasparan Yan Panel
14. Harici 5.25" sürücü yuvası
15 15-1. 3.5"/2.5" x 5 HDD Kafesi
15-2. 3.5"/2.5" x 3 HDD Kafesi
16 5.25" Aygıtlar için Aletsiz Montaj Klipsi
17 3.5"/2.5" HDD Tepsisi
18 120/140mm Kırmızı LED Fan
19 120/140mm Kırmızı LED HDD Fan
20 Kablo düzenleme alanı
21 Hub CPU soğutucu kurulumu bölmesi
22 Ana kart montaj alanı
23 120/140mm Üst Fan Montajlama Alanı
24 120/140mm Arka Fan Montajlama Alanı
25 PCI-E / PCI / AGP genişletme yuvaları
26 Güç kaynağı montaj alanı
27 Toz bannımlırmayan güç kaynağı ızgarası
28 Alt Fan Hava Filtresi
29 120/140mm Alt Fan Montajlama Alanı
30 I/O alanı
31 Su soğutma delikleri
32 120/140mm Yan Fan Montajlama Alanı

Teknik Özellikler

Kasa Boyutu	Uzun Kule
Malzeme	SECC Çelik (0.8mm)
Sürücü Bölmeleri	• Harici 5.25" x 3 • Dahili 3.5" x 8 veya 2.5" x 8
MB	E-ATX (12" x 13") / ATX / Micro-ATX
Güç Kaynağı	ATX 12V, PSII veya EPS Power
I/O Genişletme Yuvaları	PCI-E/PCI/AGP genişletme yuvaları (365mm kadar destekler)
Ön Bağlantı Noktaları	• USB 3.0 x 2 (Dahili Konektör) • USB 2.0 x 2 • HDMI/ DP Audio • Fan Hız Kumandası
Üst Bağlantı Noktaları	3.5" /2.5" SATA HDD EZ-değiştirme doku x 1
Termal Çözüm	**Soğutucu Fan** Toplam 12cm veya 140mm kadar Fan x 10 destekler (Farklı bölgelerde farklı özellikleri bayrakler) • On - 120 veya 140mm kadar Led Fan x 2 destekli • Arka - 120 veya 140mm kadar Fan x 1 destekli • Yan - 120 veya 140mm kadar Fan x 1 destekli • Üst - 120 veya 140mm kadar Fan x 3 destekli • Alt - 120 veya 140mm kadar Fan x 2 destekli • HDD Kafesi - 120 veya 140mm kadar Kırmızı LED HDD Fan x 1 destekli **Su- Soğutma** • Üst - 360mm kadar Su- Soğutma Radyatörü Desteği • Alt - 240mm kadar Su- Soğutma Radyatörü Desteği (Alt HDD Kafesi kaldırılmalıdır) • Arka – Su- Soğutma Yuvası Hazır
Boyutlar (Y x G x D)	562 x 245 x 593mm (22.1" x 9.6" x 23.4")

* Ürün özellikleri haber vermeksizin değiştirilebilir.

Uyarılar ve Garanti

- Uyarılar

1.Kurulum için lüfen kullanım kılavuzuna uyun.
2.Bilgisayar parçalarını takarken, ESD (elektrostatik boşalma) hasarını önlemek için lüfen antistatik tedbirler alın. Monte eden kişinin yaralanmasına ve makinenin hasar görmesine neden olabilir. Yanlış kurulum anakartı ve diğer parçaları yakabilir.
3.Hasarları önlemek için, lüfen ürünü kullanım amacını dışında bir amaç için kullanmayın.
4.Herhangi bir değişiklik ürüne zarar verebilir
5.Taşıyıcen veya taşınmadan önce lüfen tüm iç aygıtları çıkarın (güç kaynağı, sabit sürücü, CD-ROM, anakart, işlemci, vb. dahil)

- Garanti

Garanti bilgileri hakkında ayrıntılı bilgi için, lüfen www.iwin-style.com adresindeki In Win perakende web sitesini ziyaret edin.

* Mevcut ürün haber verilmeksizin değiştirme tabidir. In Win Development Inc. son değişiklikleri yapma hakkını saklı tutar.

Bedienungsanleitung ·Deutsch

Lieferumfang

1. Gehäuse „GRone" x 1
2. Bedienungsanleitung x 1
3. Beutel mit Zubehör x 1:
a. Schraube für Hauptplatine / Erweiterungskarte x 9
b. Abstandshalter für die Hauptplatine x 9
c. Befestigungsschrauben für das Netzteil x 4
d. Adapter für Lüfter (4-Pin auf 3-Pin) x 2
e. Schwarze Kabelklemme x 4
f. 2.5" HDD/SSD-Schrauben x 8
g. Schraube für optischen Laufwerk x 3
h. Schrauben für Lüfter x 2

Aufbau des Gehäuses

1. Power-Taste
2. Festplatten-LED
3. Reset-Taste
4. USB 2.0-Port
5. Audio-Ports (Kopfhörer und Mikrofon)
6. USB 3.0-Port
7. Regler der Lüftergeschwindigkeit
8. Abdeckungen für die 5.25-Zoll-Laufwerksschächte
9. One-Touch-Frontmaske Filter
10. Dock für austauschbares SATA-Festplatten Dock (EZ-Swap)
11. Belüftungsöffnungen in oberer Abdeckung
12. Gitterpanel
13. Transparente Seitenwand
14. Externe 5.25-Zoll-Laufwerksschächte Interner 3.5-Zoll-/2.5-Zoll-Laufwerksschacht
15 15-1. Gestell von 3.5"/2.5" x 5 HDD
15-2. Gestell von 3.5"/2.5" x 3 HDD
16 Befestigungsklammer für 5.25-Zoll-Geräte
17 3.5-Zoll-/2.5-Zoll-Festplattenablfg
18 120/140mm rotes LED-Frontlüfter
19 120/140mm rotes LED-Lüfter für HDD
20 Bereich zur Kabelzusammenführung
21 Lochausschnitt für schnelle Installation des CPU-Kühlers
22 Bereich zur Kabelzusammenführung
23 120/140mm Montagebereich von Oberlüfter
24 120/140mm Montagebereich von Unterlüfter
25 PCI-E/PCI/ AGP-Slots für Erweiterungskarten
26 Montagebereich für das ATX-Netzteil
27 Staubschutz-Maschengitter für Netzteil
28 Luftfilter für unteren Lüfter
29 120/140mm Montagebereich unteres Lüfters
30 I/O Blende
31 Durchführungen für eine externe Wasserkühlung
32 120/140mm Montagebereich von Seitenlüfter

Spezifikation

Gehäusegröße	Full-Tower-Gehäuse
Material	0.8 SECC-Stahl
Laufwerksschächte	• Extern 5.25" x 3 • Intern 3.5" x 8 oder 2.5" x 8
Mainboardformat	E-ATX (12" x 13") / ATX / Micro-ATX
Stromversorgung	ATX 12V, PSII Mell und EPS
I/O - Erweiterungsöffnungen	8 x PCI-E/PCI/AGP-Erweiterungskarten möglich (unterstützt bis zu 365mm)
Anschlusspanel im Deckel	• USB 3.0 x 2 (Interner Anschluss) • USB 2.0 x 2 • HDMI/ DP Audio • Regler der Lüftergeschwindigkeit
Oberanschlüsse	3.5"/2.5" SATA HDD EZ-Swap x 1
Gehäuseeblüftung	**Lüfter** Unterstützung von Lüfter x 10 bis zu insgesamt 120mm oder 140mm (Unterschiedliche Regionen befolgen unterschiedliche Spezifikationen) • Front - Unterstützt bis zu 120 oder 140mm rotes LED Lüfter x 2 • Hinten - Unterstützt bis zu 120 oder 140mm Lüfter x 1 • Seite - Unterstützt bis zu 120 oder 140mm Lüfter x 1 • Oben - Unterstützt bis zu 120 oder 140mm Lüfter x 3 • Unten - Unterstützt bis zu 120 oder 140mm Lüfter x 2 • Festplatten HDD - Unterstützt 120 oder 140mm rotes LED Lüfter HDD x 1 **Wasserkühlung** • Oben - Unterstützt Wasserkühlung bis 360mm • Unten - Unterstützt Wasserkühlung bis 240mm (Das Gestell von HDD muss entfernt werden) • Hinten - Das Loch von Wasserkühlung bereit
Abmessungen (H × B × T)	562 x 245 x 593mm (22.1" x 9.6" x 23.4")

*Produkt-Spezifikationen können ohne Ankündigung geändert werden.

Allgemeine Hinweise und Garantie

- Hinweise

1.Befolgen Sie bitte zur Installation die Anweisungen im Benutzerhandbuch.
2.Seilen Sie bitte vor Beginn der Installation Ihrer Komponenten sicher, dass Sie sich elektrisch entladen haben (z.B. an einen Heizkörper). um Schäden durch eine elektrostatische Entladung zu vermeiden. Elektrostatischen Entladungen können zu Verletzungen des Installateurs, sowie zu irreparablen Schäden an der Hardware führen.
3.Um Schäden aller Art vorzubeugen, darf das Produkt nicht zweckentfremdet werden.
4.Modifizierungen jedweder Art können das Produkt beschädigen.
5.Bauen Sie bitte die Hardware vor dem Versand oder einem Umzug vorsichtshalber aus dem Gehäuse aus. (einschließlich des Netzteils, der Festplatte, des CD-ROM-Laufwerks, der Hauptplatine, der CPU, usw.)

- Garantie

Für detaillierte Garanteinformationen besuchen Sie bitte unsere Webseite unter www.iwin-style.com

* Das tatsächliche Produkt kann von den Abbildungen abweichen. In Win behält sich das Recht vor, Veränderungen am Produkt vorzunehmen.

Руководство по эксплуатации ·Руская

Комплект поставки

1. Корпус GRone, 1 шт.
2. Руководство пользователя, 1 шт.
3. Пакет для принадлежностей, 1 шт.
a.Винты для крепления материнской платы и расширения карт, всего: 9 шт.
b.Стойки для материнской платы, 9 шт.
c.Винты для блока питания x 4
d.Разъем питания для вентилятора (3 штыря меняется на 4 штыря) x 2
e.Черные стяжки для кабелей, 4 шт.
f.Винты жесткого 2.5-дюймового жесткого диска, 8 шт.
g.Винты крепления привода оптических дисков, 3 шт.
h.Винты крепления вентилятора x 2

Конструкция корпуса

1. Кнопка питания
2. Кнопка «Сброс»
3. Индикатор жесткого диска
4. Порт USB 2.0
5. Аудиоразъемы (наушники и микрофон)
6. Порт USB 3.0
7. Отверстие для доступа к регулятору скорости вращения вентилятора
8. Крышки отсека для 5.25-дюймовых приводов
9. Лицевая панель с функцией «Один клик»
10. Док SATA EZ-Swap HDD/SSD
11. Вентиляционные отверстия в верхней крышке
12. Боковая панель
13. Боковая панель с прозрачным окном
14. Внешний отсек для 5.25-дюймового устройства
15 15-1. Отсек для 3.5"/2.5" x 5 HDD
15-2. Отсек для 3.5"/2.5" x 3 HDD
16 Скобы для установки накопителей 5.25-дюймового устройства без использования инструментов
17 Крепление для 3.5- или 2.5-дюймового жесткого диска
18 Передний вентилятор 120/140мм с красной подсветкой
19 Вентилятор 120/140мм с красной LED-подсветкой HDD
20 Отсек для прокладки кабелей
21 Отверстие для простой установки процессорного кулера
22 Отверстие для установки материнской платы
23 Место для установки верхнего вентилятора 120/140мм
24 Место для установки задного вентилятора 120/140мм
25 Слоты расширения для плат PCI-E, PCI, AGP
26 Отсек для установки блока питания
27 Пылезащитная решетка блока питания
28 Нижний воздухоприемник
29 Место для установки нижнего вентилятора 120/140мм
30 I/O-панель
31 Отверстие для системы водяного охлаждения
32 Место для установки бокового вентилятора 120/140мм

Технические характеристики

Размер корпуса	Полноразмерный тауэр
Материал	Гальванизированная штампованная сталь 0.8мм
Отсеки для установки дисководов	• Внешние 5.25" x 3 • Внутренние 3.5" x 8 or 2.5" x 8
MB	E-ATX (12" x 13") / ATX / Micro-ATX
Электропитание	Источник питания ATX 12V, PSII или EPS
Слоты расширения	8 слотов (с поддержкой карт до 365мм)
Внешние порты	• USB 3.0 x 2 (внутренний разъем) • USB 2.0 x 2 • HDMI/ DP Audio/ AC97 Аудио • Контроллер скорости вентилятора
Порты сверху	• 3.5" /2.5" SATA HDD EZ-Swap x 1
Термическое решение	**Вентиляторы** Поддерживает вентиляторы 120 или 140мм (может различаться в локализованные версиях) • Передн – до 2 вентиляторов 120 или 140мм с красной LED подсветкой • Задн – поддержка одного вентилятора 120 или 140мм • Боков – поддержка одного вентилятора 120 или 140мм • Верх – поддержка до трех вентиляторов 120 или 140мм • Низ – поддержка до двух вентиляторов 120 или 140мм • Корзина HDD – поддержка одного вентилятора 120 или 140мм с красной LED подсветкой **Водяное охлаждение** • Верх – поддержка радиатора до 360мм • Низ – поддержка радиатора до 240мм (требуется снять корзину HDD) • Зад – есть готовое отверстие для шлангов
Размеры (Ш x В x Т)	562 x 245 x 593мм (22.1" x 9.6" x 23.4")

*Технические характеристики изделия могут измениться без уведомления.

Примечания и гарантия

- Примечания

1.Следуйте инструкциям по установке, приведенным в руководстве пользователя.
2.Во время установки компьютерных компонентов принимайте меры предосторожности для снятия статического напряжения во избежание повреждения устройств вследствие электростатического разряда. Он может привести к причинению вреда здоровью установщика и повреждению компьютера. Неправильное подключение может привести к перегреву материнской платы и другим компонентам.
3.Во избежание любых повреждений не используйте данное изделие не по прямому назначению.
4.Любые модификации могут привести к повреждению данного изделия.
5.Перед транспортировкой или перемещением извлеките все внутренние устройства (включая жесткий диск, привод CD-ROM, материнскую плату, ЦП и т.д.).

- Гарантия

С более подробными сведениями о гарантии можно ознакомиться на розничном веб-сайте компании In Win: www.iwin-style.com

* Конструкция изделия может быть изменена без предварительного уведомления. Компания In Win Development Inc. оставляет за собой право вносить в изделие окончательные изменения.

Manual del Usuario ·Español

Contendido del Paquete

1. Gabinete GRone×1
2. Manual del usuario x 1
3. Bolsa para accesorios x 1:
a. Tornillo para tarjeta madre / tarjeta de expansión x 9
b. Montaje de la tarjeta madre x 9
c. Tornillos para la fuente de poder x 4
d. Conector eléctrico para ventiladores (3 pinzas convertido a 4 pinzas) x 2
e. Brida para cable en color negro x 4
f. Tornillo para unidades de discos duros de 2.5"×8
g. Tornillo para unidades de discos ópticos× 3
h. Tornillos para Ventilador x 2

Especificación del Gabinete

1. Interruptor eléctrico
2. Luz del disco duro
3. Botón de reinicio
4. USB 2.0 port
5. Audio (Auriflono y micrófono)
6. USB 3.0
7. Controlador de Velocidad del Ventilador
8. Cubiertas de bahía de puerto 5.25"
9. Filtro de Bisel Frontal Digital
10. Muelle de Cambio SATA HDD/SSD EZ
11. Orificio de ventilación de la tapa superior
12. Panel de Malla
13. Panel lateral transparente
14. Cubiertas de bahía de puerto 5.25" Bahía para unidades de 3.5"/2.5" internas
15 15-1. Caja HDD 3.5"/2.5"×5
15-2. Caja HDD 3.5"/2.5"×3
16 Abrazadera de montaje que no necesita herramientas para dispositivos de 5.25"
17 Bandeja para unidad HDD de 3.5"/2.5"
18 Ventilador Frontal de LED Rojo de 120/140mm
19 Ventilador de HDD LED Rojo de 120/140mm
20 Área de disposición de cables
21 Orificio troquelado para la instalación rápida del disipador de la CPU
22 Área de montaje de tarjeta madre
23 Área de Montaje Superior del Ventilador de 120/140mm
24 Área de Montaje Trasero del Ventilador de 120/140mm
25 Ranuras de expansión PCI-E / PCI / AGP
26 Área de montaje para la fuente de poder
27 Malla para polvo de la fuente de poder
28 Filtro de Aire del Ventilador de Fondo
29 Área de Montaje de Fondo del Ventilador de 120/140mm
30 Área de I/O
31 Agujeros para Watercooling
32 Área de Montaje Lateral del Ventilador de 120/140mm

Especificación

Tamaño del Gabinete	Torre ATX
Material	Acero SECC 0.8mm • 5.25" exterior×3 • 3.5" interior×8 o 2.5"×8
Bahías	
Factor Formato de Tarjeta Madre	E-ATX (12"×13") / ATX / Micro-ATX
Fuente de Poder	ATX 12V Form Factor, tamaño PSII y EPS
Ranuras de Expansión I/O	Ranuras de expansión PCI/AGP x 8 (Soporte hasta 365mm)
Puertos Frontales	• USB 3.0 x 2 (Conector Interno) • USB 2.0 x 2 • HDMI/ 97 Audio • Controlador de la Velocidad del Ventilador
Puertos Superiores	Intercambio EZ de unidades de discos SATA de 3.5"/2.5" x 1
Solución Térmica	**Ventilador de Enfriamiento** Soporte Ventilador de 120mm ó 140mm×10 (Diferentes Especificaciones Podrán Existir en Diferentes Regiones) • Frente - Soporte hasta ventiladores de 120 ó 140mm de LED Rojo×2 • Trás - Soporte hasta ventilador de 120 ó 140mm×1 • Lado - Soporte hasta ventilador de 120 ó 140mm×1 • Tope - Soporte hasta ventilador de 120 ó 140mm×3 • Fondo - Soporte hasta ventilador de 120 ó 140mm×2 • Caja HDD - Soporte hasta ventilador de 120 ó 140mm de HDD LED Rojo×1 **Enfriamiento de Agua** • Tope - Soporte Radiador de Enfriamiento de Agua de hasta 360mm • Fondo - Soporte Radiador de Enfriamiento de Agua de hasta 240mm (La caja HDD debe ser de ser removida) • Trás – Apertura de Enfriamiento de Agua Lista
Dimensiones (A × A × F)	562×245×593mm (22.1"×9.6"×23.4")

*Las especificaciones del producto están sujetas a cambios sin previo aviso.

Avisos y Garantía

- Avisos

1.Favor de seguir el manual del usuario para la instalación.
2.Durante la instalación de los componentes de la computadora, favor de tomar cautelas antiestáticas por el daño de ESD (descarga electrostática). Pueden causar heridas al instalador y daños a la máquina. La incorrecta instalación puede quemar la placa madre y otros componentes.
3.Para evitar daños, se le ruega no usar el producto para nada que no sea permitido.
4.Cualquier modificación puede dañar el producto.
5.Favor de remover todo aparato interno antes de mover o de embarque o traslado. (Incluyendo electricidad, unidad de disco duro, disco óptico, tarjeta madre y CPU, etc.)

- Garantía

Para mayor información sobre la garantía, favor de visitar el sitio web de In Win www.iwin-style.com

* El producto actual puede cambiar sin previo aviso. In Win Development Inc. reserva el derecho para hacer modificaciones finales.

取扱説明書 · 日本語

パッケージ内容

1. GRone ケース x 1
2. ユーザーマニュアル x 1
3. アクセサリバッグ x 1:
a.マザーボードとアダプターカードネジ x 9
b.マザーボードスペーサ x 9
c.電源用ネジ x 4
d.ファン用電源変換コネクター (3ピンから4ピンへ変換) x 2
e.黒色ケーブルタイ x 4
f.2.5" HDD ネジ x 8 g.ODD ネジ x 3
h.ファン固定ネジ x 2

ケース構造

1. 電源スイッチ
2. HDD アクセスLED
3. リセットボタン
4. USB 2.0ポート
5. オーディオ ヘッドホンとマイクロフォン
6. USB 3.0ポート
7. ファン回転数コントローラスイッチ
8. 5.25インチ ドライブベイ カバー
9. ワンタッチフロントベゼルフィルタ
10. SATA HDD/SSD EZ-Swap ドック
11. トップパネル換気孔
12. メッシュパネル
13. 透明サイドパネル
14. 外部5.25インチ ドライブベイ 内部3.5"/2.5" ドライブベイ
15 15-1. 3.5"/2.5"x 5 HDDケース
15-2. 3.5"/2.5"x 3 HDDケース
16 ツールフリークリップ (5.25"デバイス用)
17 3.5"/2.5"ハードドライブ用の固定用トレー
18 120/140mm赤色LED前面ファン
19 120/140mm赤色LED HDD ファン
20 ケーブル取り回しエリア
21 クイックCPUクーラー取り付け用切り欠き穴
22 マザーボード取り付けエリア
23 120/140mm上部ファン取り付けエリア
24 120/140mm背部ファン取り付けエリア
25 PCI-E, AGP PCI 拡張スロット
26 電源取り付け領域
27 電源防塵メッシュ
28 電源ファンエアフィルタ
29 120/140mm背部ファン取り付けエリア
30 I/O エリア
31 水冷用ホール
32 120/140mm側面ファン取り付けエリア

仕様

ケースサイズ	フルタワー
材質	SECC (0.8mm)
ドライブベイ	• 外部 5.25" x 3 • 内部 3.5" x 8 or 2.5" x 8
マザーボード	E-ATX (12" x 13") / ATX / Micro-ATX
電源	ATX 12V, PS 2 系列 EPS
拡張スロット	PCI-E / PCI / AGP 拡張スロット x 8 (最大365mm まで対応)
フロントパネル	• USB 3.0 x 2 (コネクタ タイプ) • USB 2.0 x 2 • HD AC'97 Audio • ファン回転数コントローラ
上面ポート	3.5"/2.5" SATA HDD EZ-Swap x 1
冷却システム	**冷却ファン** 120mm または 140mm ファン x 最大 10 搭載可能(取付箇所によって搭載可能なファンの数が異なる) ・前面 - 120 または 140mm 赤色 LED ファン x 2 搭載 ・背面 - 120 または 140mm ファン x 1 搭載可能 ・側面 - 120 または 140mm ファン x 1 搭載可能 ・上面 - 120 または 140mm ファン x 3 搭載可能 ・底面 - 120 または 140mm ファン x 2 搭載可能 ・HDD ケース - 120 または 140mm 赤色 LED HDD ファン x 1 搭載可能 **水冷式** ・上面 - 最大 360mm の冷却ラジエター対応 ・底面 - 最大 240mm の冷却ラジエター対応 (底面ケージの取り外しが必要) ・後部 - 水冷用ホール搭載
サイズ (H x W x D)	562 x 245 x 593mm (22.1" x 9.6" x 23.4")

*製品の仕様は予告なく変更になる場合がございます

注意事項と保証範囲

- 注意事項

1.本取扱説明書の記載にそって設置を行ってください。
2.部品機器の取扱説明書にて、人間と機器の静電気及び損傷を防止するために、静電リングと手袋を はめて作業を行って下さい。誤った接続または設置を行うと、マザーボードおよび他のパーツがショートする恐れがあります。
3.本製品と関連装置の損傷を防ぐため指定範囲以外の用途に使用しないでください。
4.本製品を改造して使用しないでください。
5.本製品を運搬する時には、ハードディスクドライブ、光ディスクドライブ、マザーボード、CPU等のケース内のすべての装置を取り外してください。

- 保証範囲

本製品の保証範囲と内容等に関する情報については、In Winのホームページ www.iwin-style.com をご参照下さい。

* 製品の仕様は予告なく変更になる場合があります。迎廣科技股份有限公司が最終的な修正権利を有します。